



**SECRETARIA DE ESTADO DE  
PLANEJAMENTO E GESTÃO**

Rodovia Papa João Paulo II, 4.001  
Edifício Gerais – Bairro Serra Verde  
CEP: 31630-901 - Belo Horizonte - MG

## COMUNICADO SIAD - PORTAL DE COMPRAS **03/2019**

**MÓDULO:** Material Permanente

**ASSUNTO:** Alteração do estado de conservação do bem

Responsável pela elaboração: **Diretoria Central de Sistemas de  
Logística e Patrimônio – DSLP/SEPLAG**

Data: **22/10/2019**

Prezado(a) usuário(a),

Encontra-se disponível, no módulo de Material Permanente do SIAD, nova funcionalidade que permite aos usuários do sistema efetuar a alteração do estado de conservação dos patrimônios registrados no SIAD.

Além disso, será implementada regra automatizada de alteração do estado de conservação do bem de NOVO para BOM, quando a data de aquisição for superior a um ano. Isto é, a partir da data de tombamento do patrimônio, a atualização do estado de conservação para BOM ocorrerá automaticamente após completados os 12 meses. Tal regra embasa-se na descrição do estado de conservação constante no art. 55 do Decreto nº 45.242/2009. Essa rotina automatizada será ativada após às 18h de 23/10/2019 e a partir dessa data, a mesma será executada diariamente.

Quanto à alteração do estado de conservação pelos usuários, os perfis que devem ser liberados pelo Administrador de Segurança para que os usuários façam a alteração do estado de conservação do bem são os de código **90602 - ALMOXARIFE e 90606 – GESTOR DE REAVLIAÇÃO PATRIMONIAL**.

Toda alteração do estado de conservação do bem terá o histórico registrado. Ademais, encontra-se disponível a funcionalidade de consulta ao Histórico de Alterações do Estado de Conservação do Patrimônio, liberada a todos os usuários.

## 1 – Alteração do Estado de Conservação do bem

No Módulo de Material Permanente, digite no campo "Opcao:" o número correspondente a "Cadastra Material Permanente" e tecla <Enter>.

```
Ambiente Teste - SIAD
-----
Hqst  Edit  View  Options  Tools  Help
-----
NPATRO00          S I A D          PRODEMGE
VPATRO00          Estado de Minas Gerais      09.10.2019
M1369689          Patrimonio              10:15

1 - Sequencial de Plaquetas
2 - Cadastra Material Permanente
3 - Agrega Bem Patrimonial
4 - Movimenta Bem Patrimonial
5 - Reavaliacao Bem Patrimonial
6 - Baixa Bem Patrimonial
7 - Co-Responsavel
8 - Relatorio
9 - Consulta
10 - Carga Inicial
11 - Inventario com Coletor de Dados
12 - Tabelas Documento Locacao Veiculo
13 - Procedimentos Especiais
14 - Tabela de Parametros de Depreciacao
15 - Tabela de Parametros de Reavaliacao

Opcao: 2_
Enter-PF1---PF2---PF3---PF4---PF5---PF6---PF7---PF8---PF9---PF10--PF11--PF12---
      Help      Fim      MenuP

Connected to bhmvt.prodemge.gov.br port 23      22/45      NUM      10:15:13      IBM-3278-2
```

Digite no campo "Opcao:" o número correspondente a "Alteracao Estado de Conservacao do Bem" e tecla <Enter>.

```
Ambiente Teste - SIAD
-----
Hqst  Edit  View  Options  Tools  Help
-----
NPATR200          S I A D          PRODEMGE
VPATR200          Estado de Minas Gerais      09.10.2019
M1369689          Patrimonio - Cadastra Material Permanente      10:16

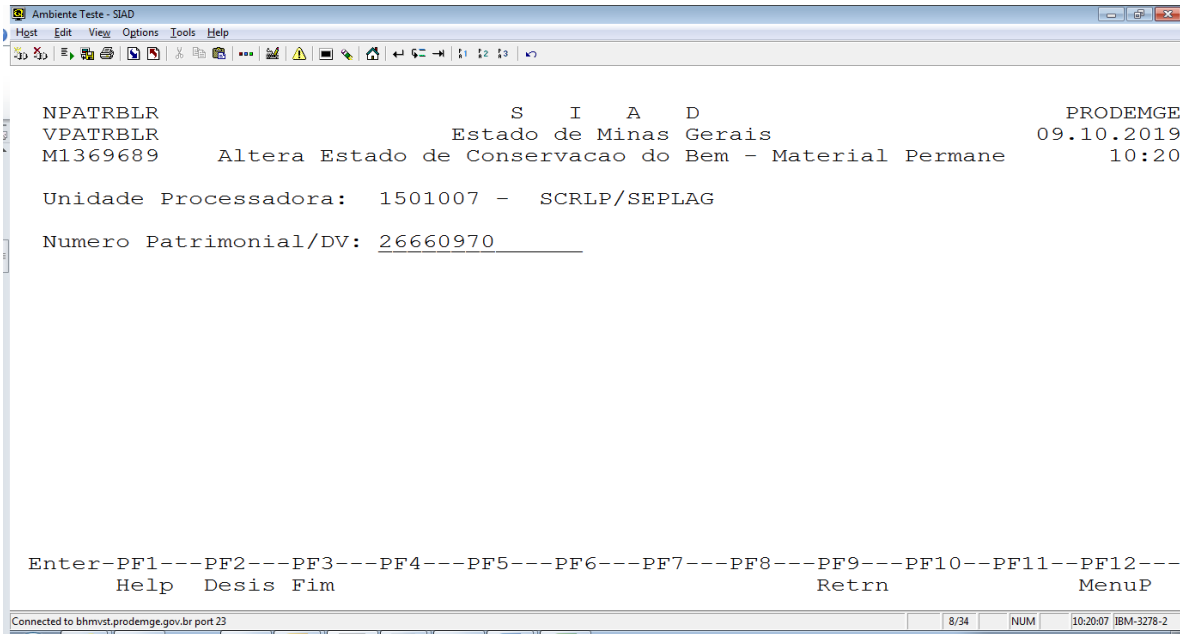
1 - Inclui
2 - Estorna
3 - Altera Dados Patrimonio
4 - Consulta
5 - Alteracao de Valor de Cambio
6 - Controle de Material Pendente
7 - Alteracao da Data de Devolucao
8 - Liberacao de Pendencia de Nota Fiscal
9 - Autorizacao de Nota Fiscal para Veiculos sem Placa
10 - Alteracao Estado de Conservacao do Bem

Opcao: 10

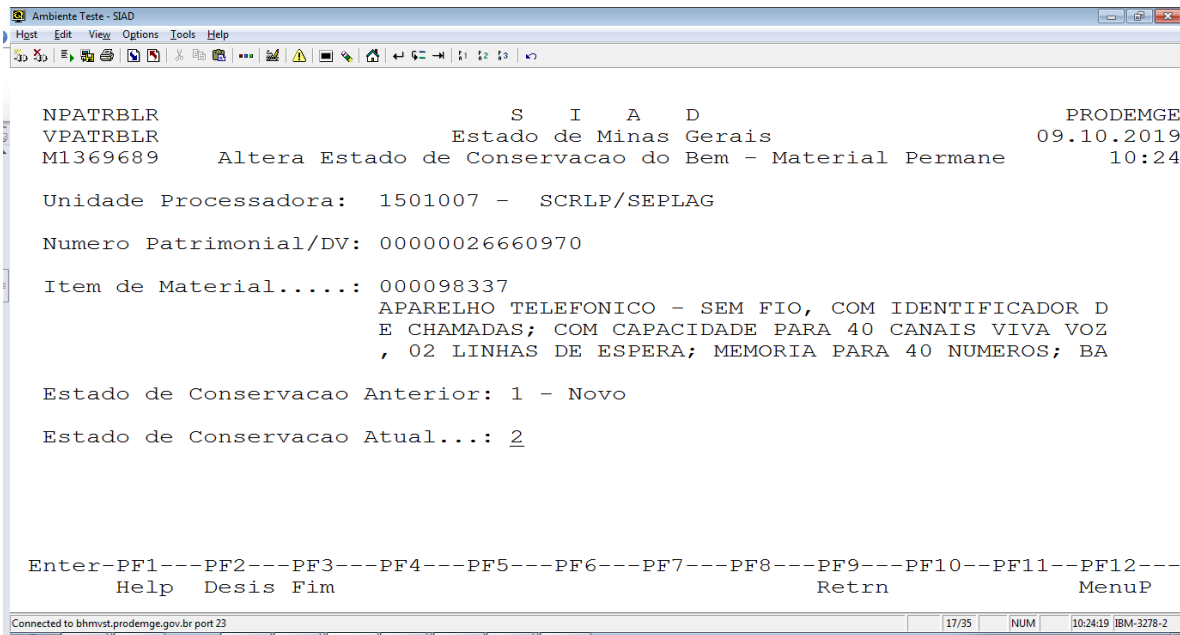
Enter-PF1---PF2---PF3---PF4---PF5---PF6---PF7---PF8---PF9---PF10--PF11--PF12---
      Fim      Retrn      MenuP

Connected to bhmvt.prodemge.gov.br port 23      20/44      NUM      10:17:40      IBM-3278-2
```

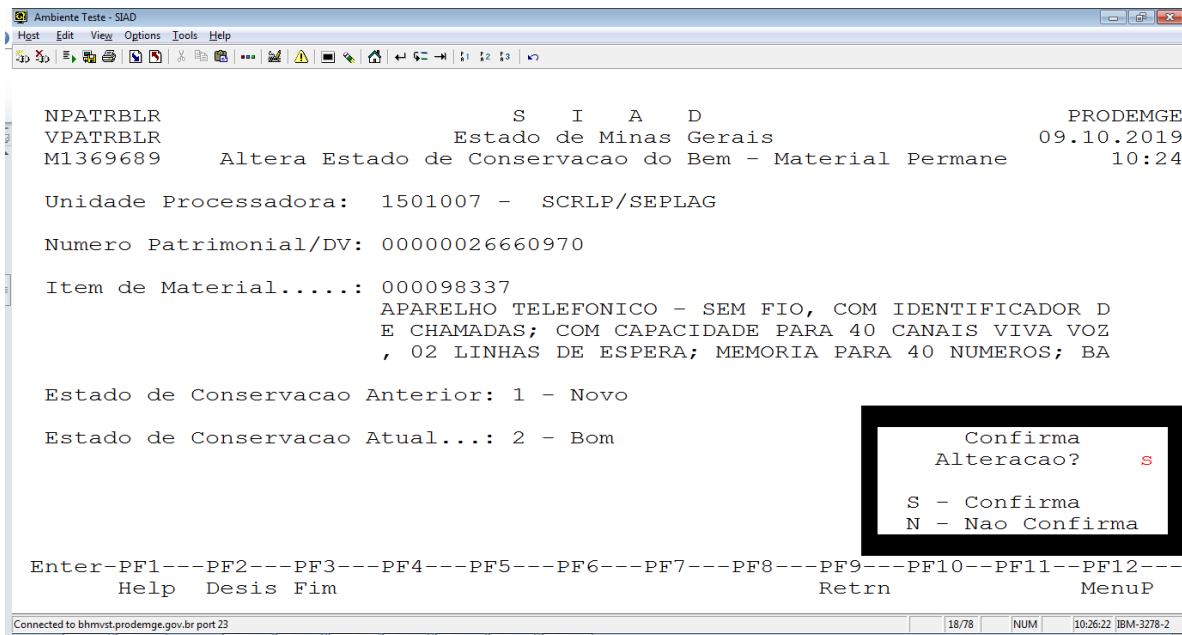
Informe o número do patrimônio que terá o estado de conservação alterado e tecle <Enter>.



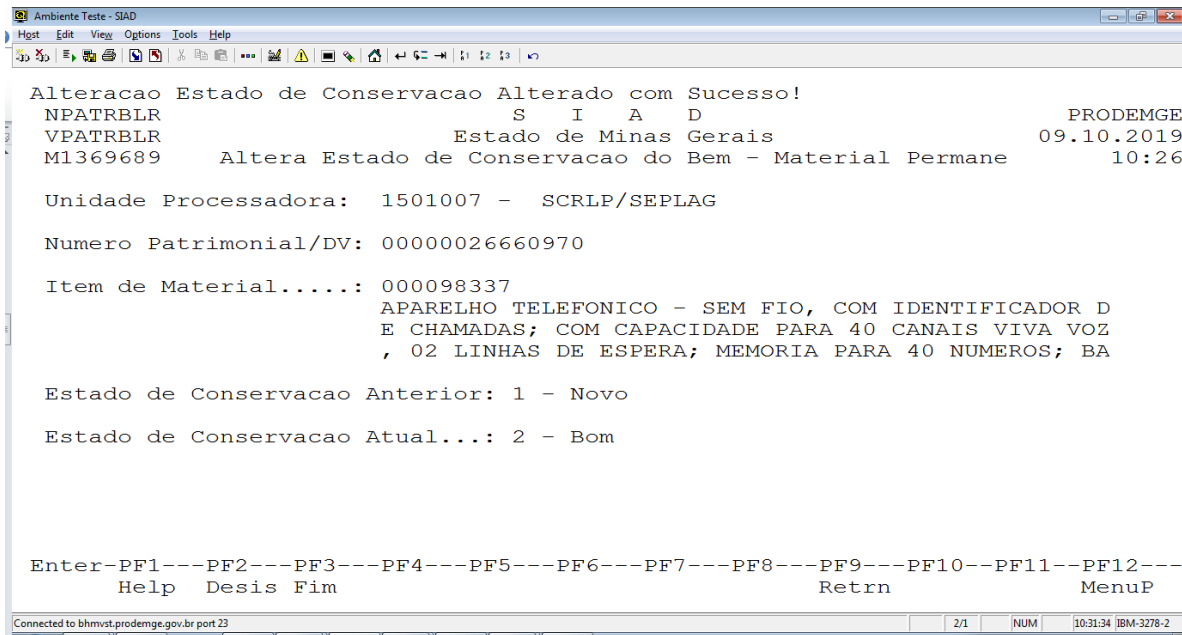
Informe o novo estado de conservação e tecle <Enter>.



Confirme a Alteração e tecle <Enter>.



O sistema irá confirmar a alteração executada com sucesso.



## 2 – Consulta do Histórico de Alterações do Estado de Conservação do bem

No Módulo de Material Permanente, digite no campo "Opcao:" o número correspondente a "Consulta" e tecle <Enter>.

```
Ambiente Teste - SIAD
Hqst Edit View Options Tools Help
NPATR000          S I A D          PRODEMGE
VPATR000          Estado de Minas Gerais 09.10.2019
M1369689         Patrimonio        10:34

1 - Sequencial de Plaquetas
2 - Cadastra Material Permanente
3 - Agrega Bem Patrimonial
4 - Movimenta Bem Patrimonial
5 - Reavaliacao Bem Patrimonial
6 - Baixa Bem Patrimonial
7 - Co-Responsavel
8 - Relatorio
9 - Consulta
10 - Carga Inicial
11 - Inventario com Coletor de Dados
12 - Tabelas Documento Locacao Veiculo
13 - Procedimentos Especiais
14 - Tabela de Parametros de Depreciacao
15 - Tabela de Parametros de Reavaliacao

Opcao: 9
Enter-PF1---PF2---PF3---PF4---PF5---PF6---PF7---PF8---PF9---PF10--PF11--PF12---
Help          Fim          MenuP

Connected to bhmvt.prodemge.gov.br port 23 22/45 NUM 10:35:14 IBM-3278-2
```

Digite no campo "Opcao:" o número correspondente a "Patrimonio - Consultas Gerais" e tecle <Enter>.

```
Ambiente Teste - SIAD
Hqst Edit View Options Tools Help
NPATR851          S I A D          PRODEMGE
VPATR851          Estado de Minas Gerais 09.10.2019
M1369689         Patrimonio - Consultas 10:35

1 - Faixa Patrimonial distribuida
2 - Consulta - Patrimonio
3 - Consulta - Patrimonio Anterior
4 - Espelho do Documento de Entrada
5 - Movimentacao por Numero de Documento
6 - Historico de Movimentacao/Patrimonio
7 - Movimentacao a Confirmar
8 - Movimentacao a Autorizar
9 - Consulta Co-Responsavel
10 - Movimentacao Por Periodo
11 - Item Material no Almoxarifado
12 - Agregacao do Bem Patrimonial
13 - Autorizacao por Num. Documento
14 - Bem a Alienar
15 - Baixa de Bem
16 - Total Patrimonio por Unid. Adm.
17 - Patrimonio - Consultas Gerais
18 - Total de Patrimonios Cadastrados
19 - Balanco Financeiro
20 - Resumo Elemento Item Despesa
21 - Consulta Requisicao - TJMG
22 - Consulta Estoque Permanente

Opcao: 17
Enter-PF1---PF2---PF3---PF4---PF5---PF6---PF7---PF8---PF9---PF10--PF11--PF12---
Help          Fim          Retrn          MenuP

Connected to bhmvt.prodemge.gov.br port 23 21/44 NUM 10:36:10 IBM-3278-2
```

Digite no campo "Opcao:" o número correspondente a "Patrimonio - Historico Estado Conservacao" e tecla <Enter>.

```
Ambiente Teste - SIAD
Hqst  Edit  View  Options  Tools  Help
-----
NPATR883          S I A D          PRODEMGE
VPATR883          Estado de Minas Gerais      09.10.2019
M1369689          Patrimonio - Consultas Gerais 10:36

1 - Patrimonio - por Patrimonio
2 - Patrimonio - por Patrimonio Anterior
3 - Patrimonio - pela Placa
4 - Patrimonio - por Serie
5 - Patrimonio - por Chassi
6 - Patrimonio - por Prefixo
7 - Patrimonio - Depreciacao Patrimonial
8 - Patrimonio - Historico Estado Conservacao

Opcao: 8_

Enter-PF1---PF2---PF3---PF4---PF5---PF6---PF7---PF8---PF9---PF10--PF11--PF12---
      Help      Fim      Retrn      MenuP

Connected to bhmvt.prodemge.gov.br port 23      21/45      NUM      10:36:55      IBM-3278-2
```

Informe o número do patrimônio que terá o histórico do estado de conservação consultado e tecla <Enter>.

```
Ambiente Teste - SIAD
Hqst  Edit  View  Options  Tools  Help
-----
NPATR19H          S I A D          PRODEMGE
VPATRBL5          Estado de Minas Gerais      10.10.2019
M1369689          Consulta Historico Alteracao Estado Conservacao do Bem 11:04

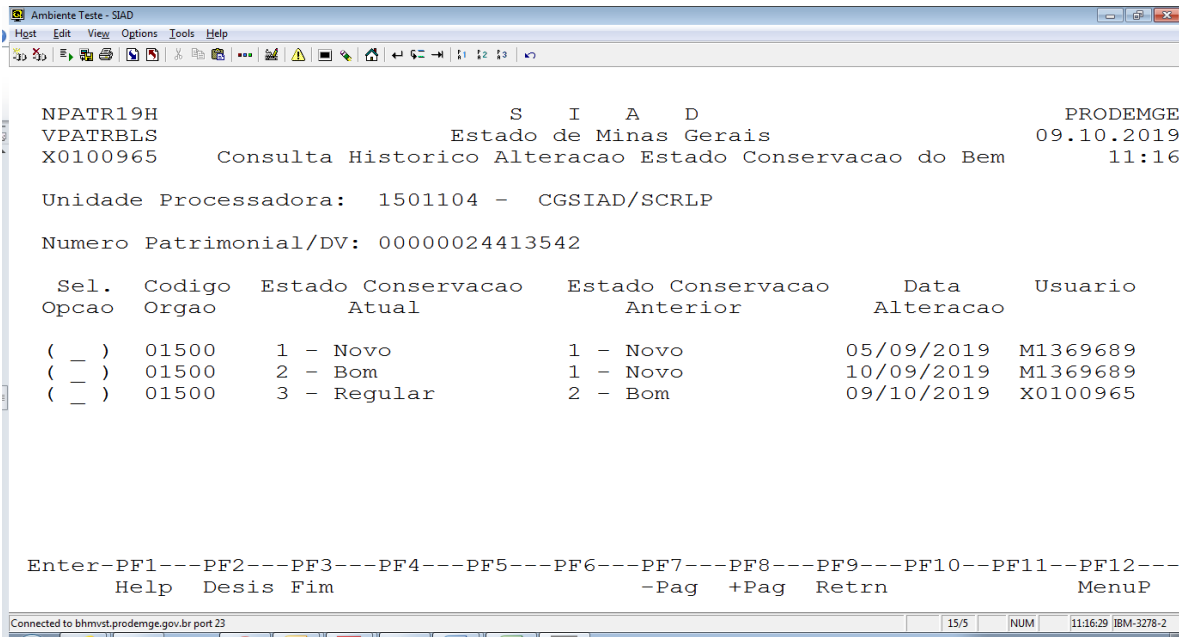
Unidade Processadora: 1501041 - DLM/SEPLAG

Numero Patrimonial/DV: 24413542_

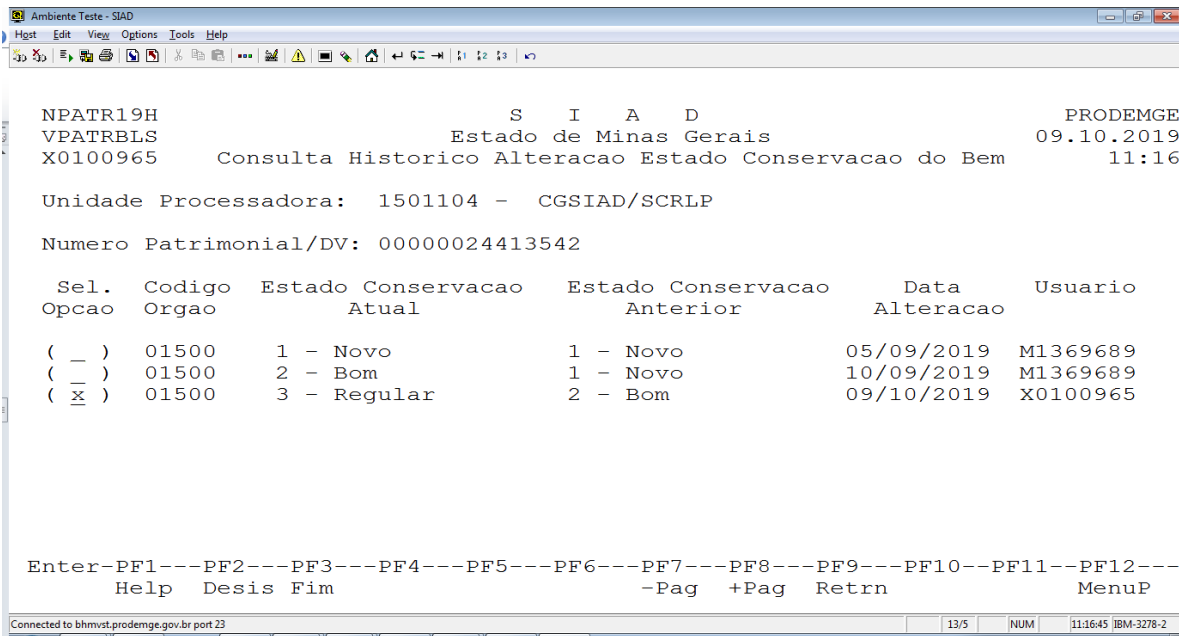
Enter-PF1---PF2---PF3---PF4---PF5---PF6---PF7---PF8---PF9---PF10--PF11--PF12---
      Help Desis Fim      Retrn      MenuP

Connected to bhmvt.prodemge.gov.br port 23      8/34      NUM      11:03:52      IBM-3278-2
```

O sistema exibe todas as alterações do estado de conservação já efetuadas para o bem.



Selecione uma das alterações exibidas e tecle <Enter>.



O Sistema exibe as informações da alteração selecionada.

